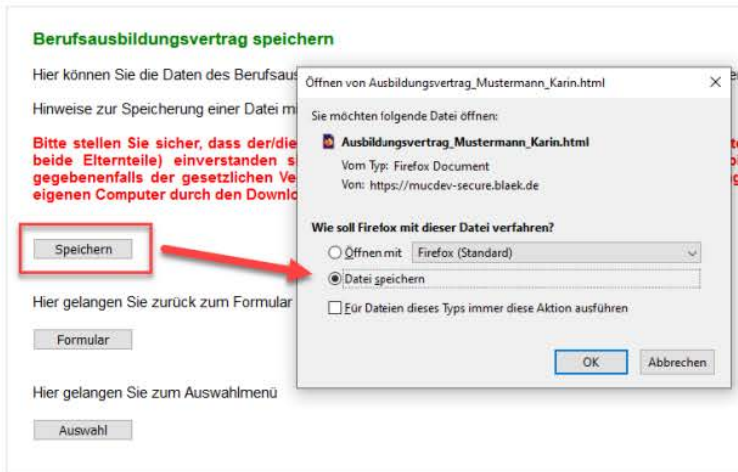


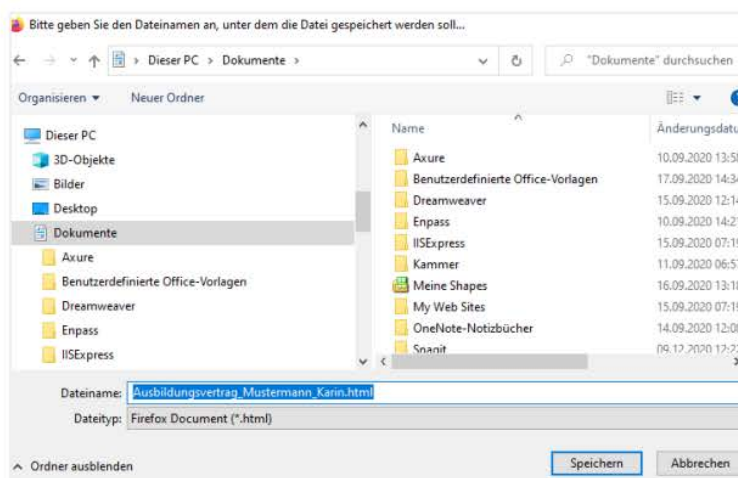
# Speichern in Firefox

## Ausbildungsvertrag als Datei auf dem Computer speichern



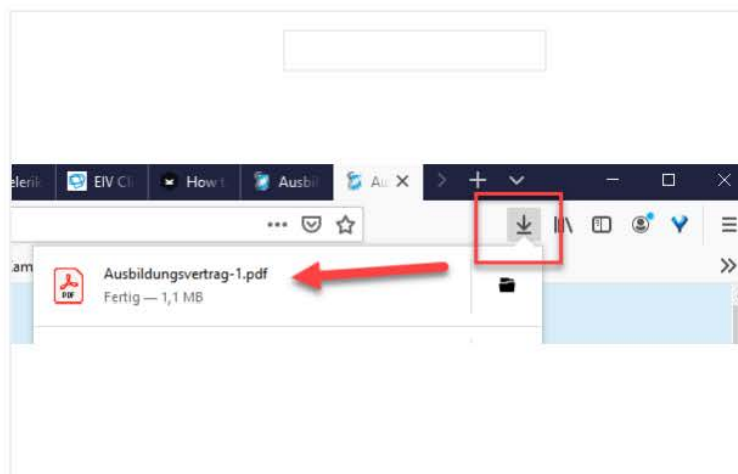
1

Über den Button "Speichern" können Sie den aktuellen Ausfüllstand des Ausbildungsvertrags speichern



2

Im nächsten Dialog geben Sie an, wo die Datei gespeichert werden soll.

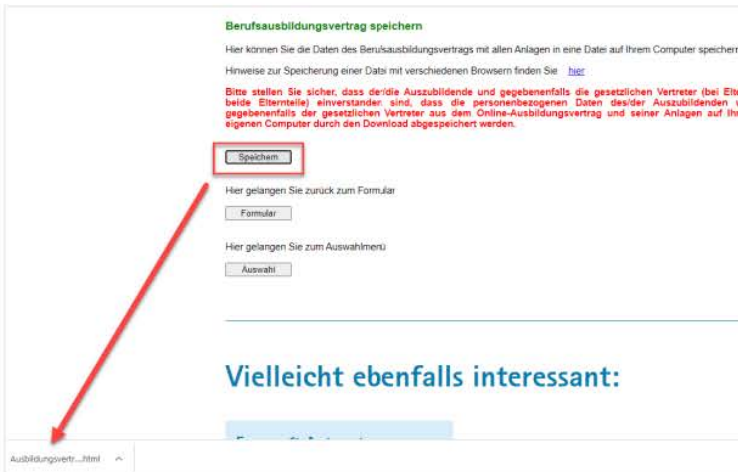


3

Um die gespeicherte Datei wieder zu laden, können Sie beim Firefox oben rechts auf den "Download-Pfeil" klicken oder direkt in Ihrem Dateisystem auf die Datei doppelt klicken.

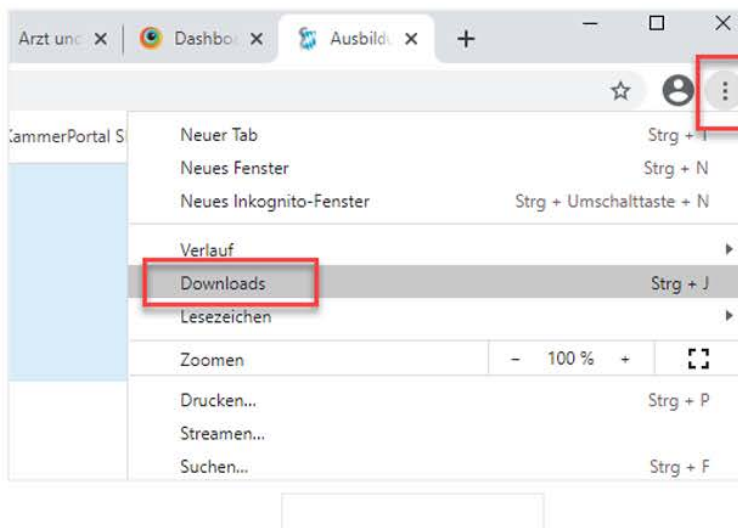
# Speichern in Chrome

## Ausbildungsvertrag als Datei auf dem Computer speichern



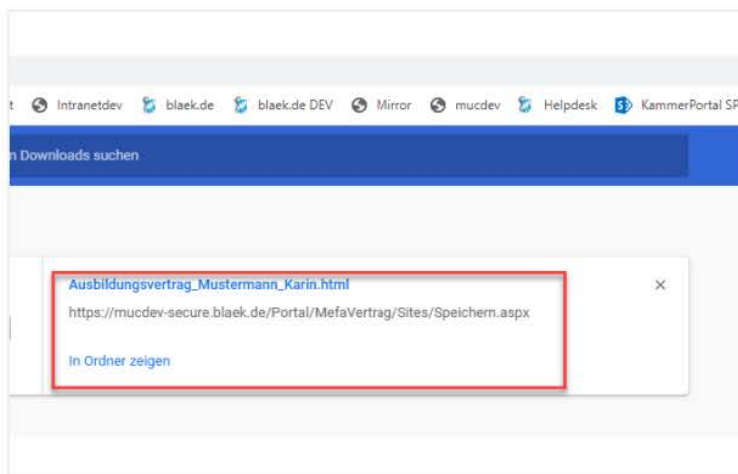
1

Über den Button "Speichern" können Sie den aktuellen Ausfüllstand des Ausbildungsvertrags speichern



2

Um die gespeicherte Datei wieder zu laden, können Sie beim Chrome oben rechts auf die "3 Punkte" klicken und den Menüpunkt "Downloads" auswählen

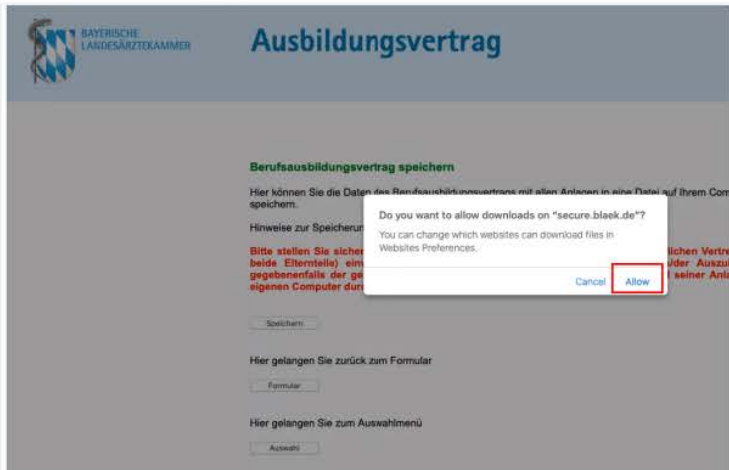


3

Durch Klick auf den Dateinamen können Sie den Vertrag direkt wieder laden. Durch "In Ordner anzeigen" können Sie die Datei im Dateisystem anzeigen lassen.

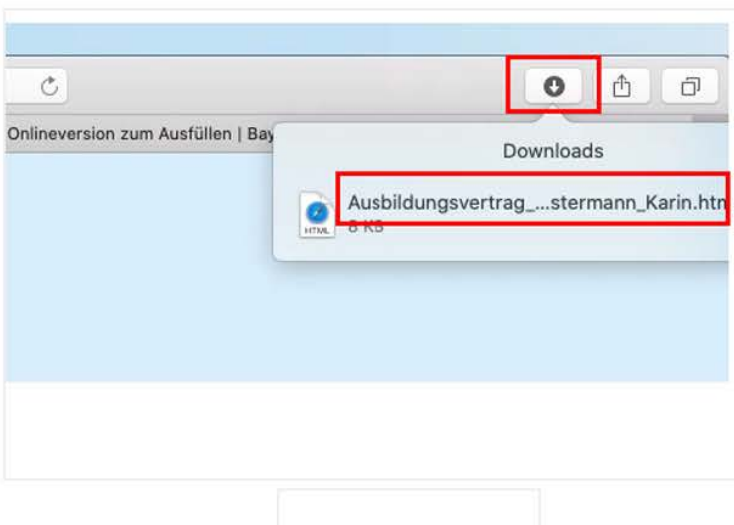
# Speichern in Safari

## Ausbildungsvertrag als Datei auf den Mac speichern



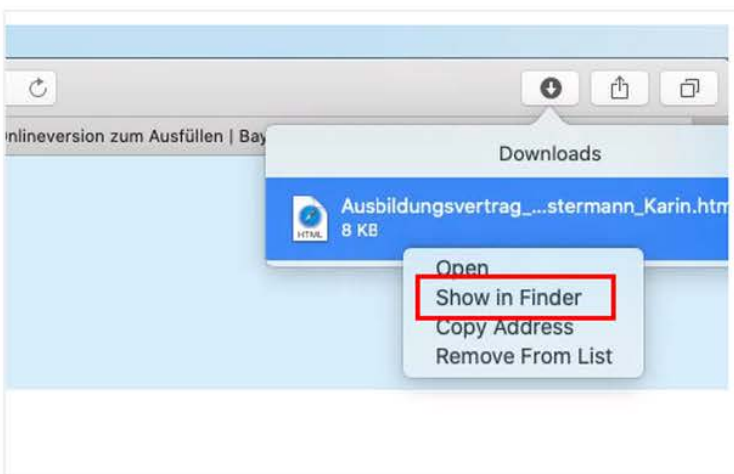
1

Über den Button "Speichern" können Sie den aktuellen Ausfüllstand des Ausbildungsvertrags speichern. Erlauben Sie dabei Safari, auf ihren Mac zuzugreifen.



2

Um die gespeicherte Datei wieder zu laden, können Sie beim Safari oben rechts auf den "Download-Pfeil" klicken.

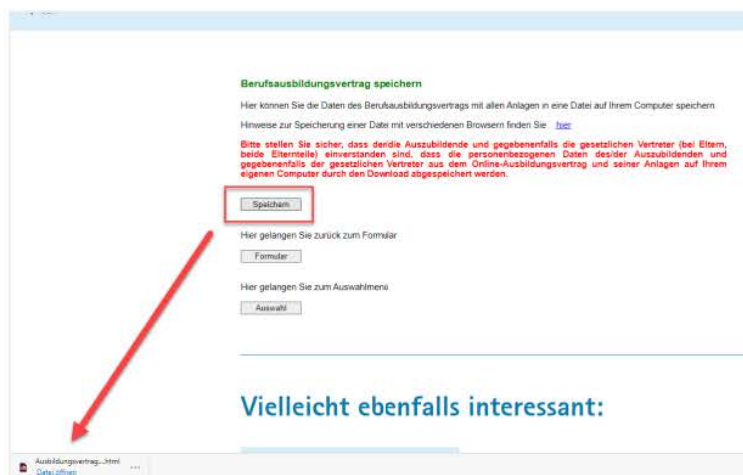


3

Durch Klick auf den Dateinamen können Sie den Vertrag mit "Open" direkt wieder laden. Durch "Show in Finder" können Sie die Datei im Dateisystem anzeigen lassen.

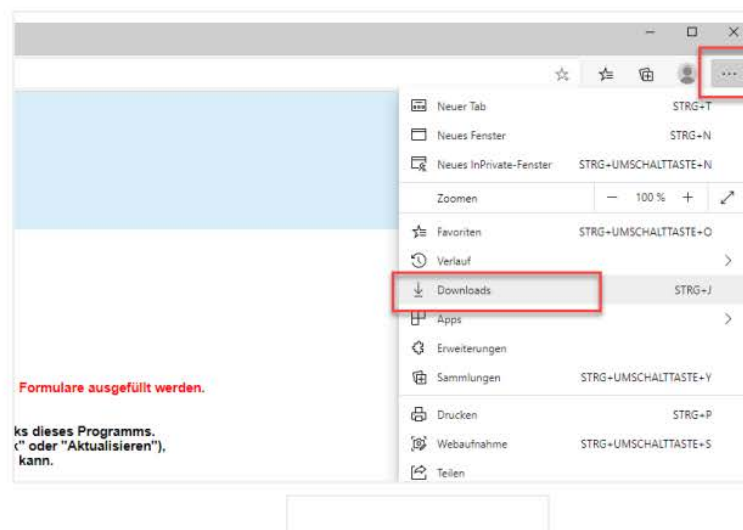
# Speichern in Edge

## Ausbildungsvertrag als Datei auf dem Computer speichern



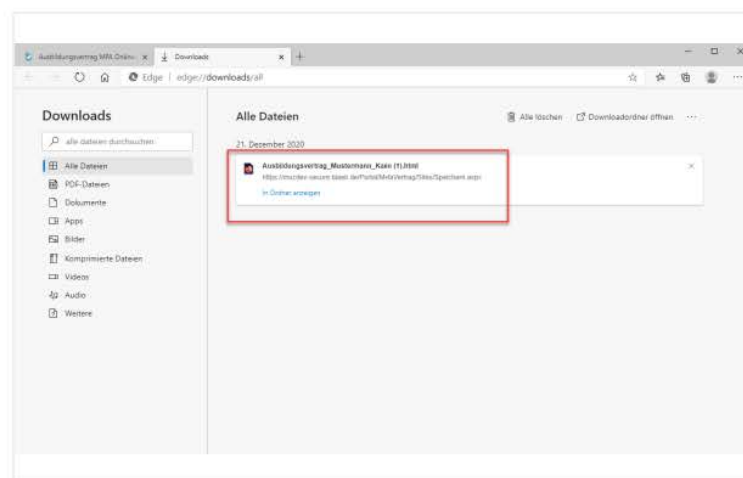
1

Über den Button "Speichern" können Sie den aktuellen Ausfüllstand des Ausbildungsvertrags speichern



2

Um die gespeicherte Datei wieder zu laden, können Sie beim Edge oben rechts auf die "3 Punkte" klicken und den Menüpunkt "Downloads" auswählen

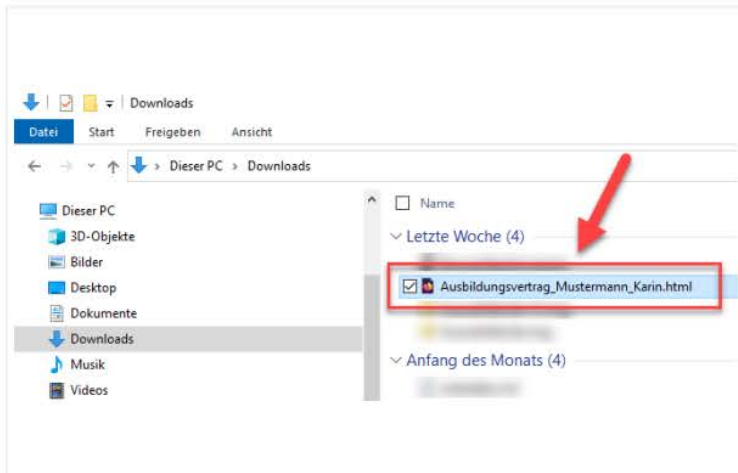


3

Durch Klick auf den Dateinamen können Sie den Vertrag direkt wieder laden. Durch "In Ordner anzeigen" können Sie die Datei im Dateisystem anzeigen lassen.

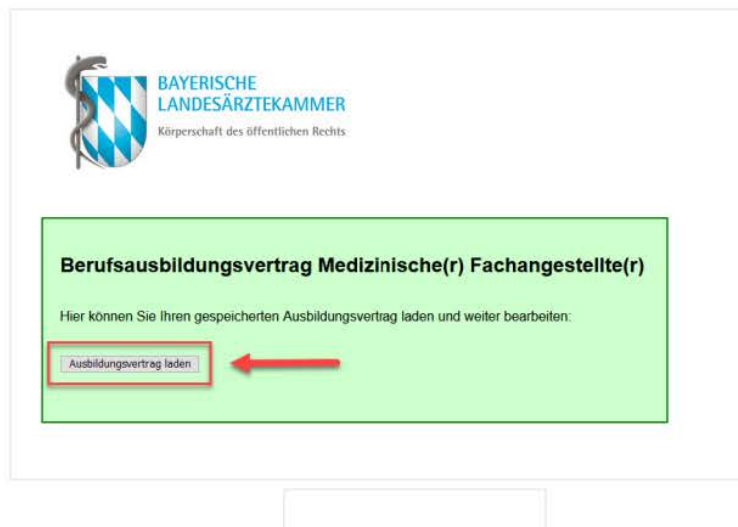
# Laden

## Zwischengespeicherten Ausbildungsvertrag von Datei laden



1

In den Downloads (oder zuvor ausgewähltem Speicherort) finden Sie den zwischengespeicherten Ausbildungsvertrag als Datei. Diese können Sie durch Doppelklick in das Onlineformular laden.



2

Die zwischengespeicherten Daten werden durch Klick auf den Button "Ausbildungsvertrag laden" in das Formular eingelesen.



3

Auf der Webseite wählen Sie nun den Link "Ausbildungsvertrag weiter ausfüllen", um die Dateneingabe fortzusetzen.